

# מסקנות חפוזות: יומן רשת של 5 עונות

רטרוספקטיבה אנליטית לעונות 2021-2026,  
מבוסס על הטור של עמיחי קטן ב-Hoops.co.il.

2021

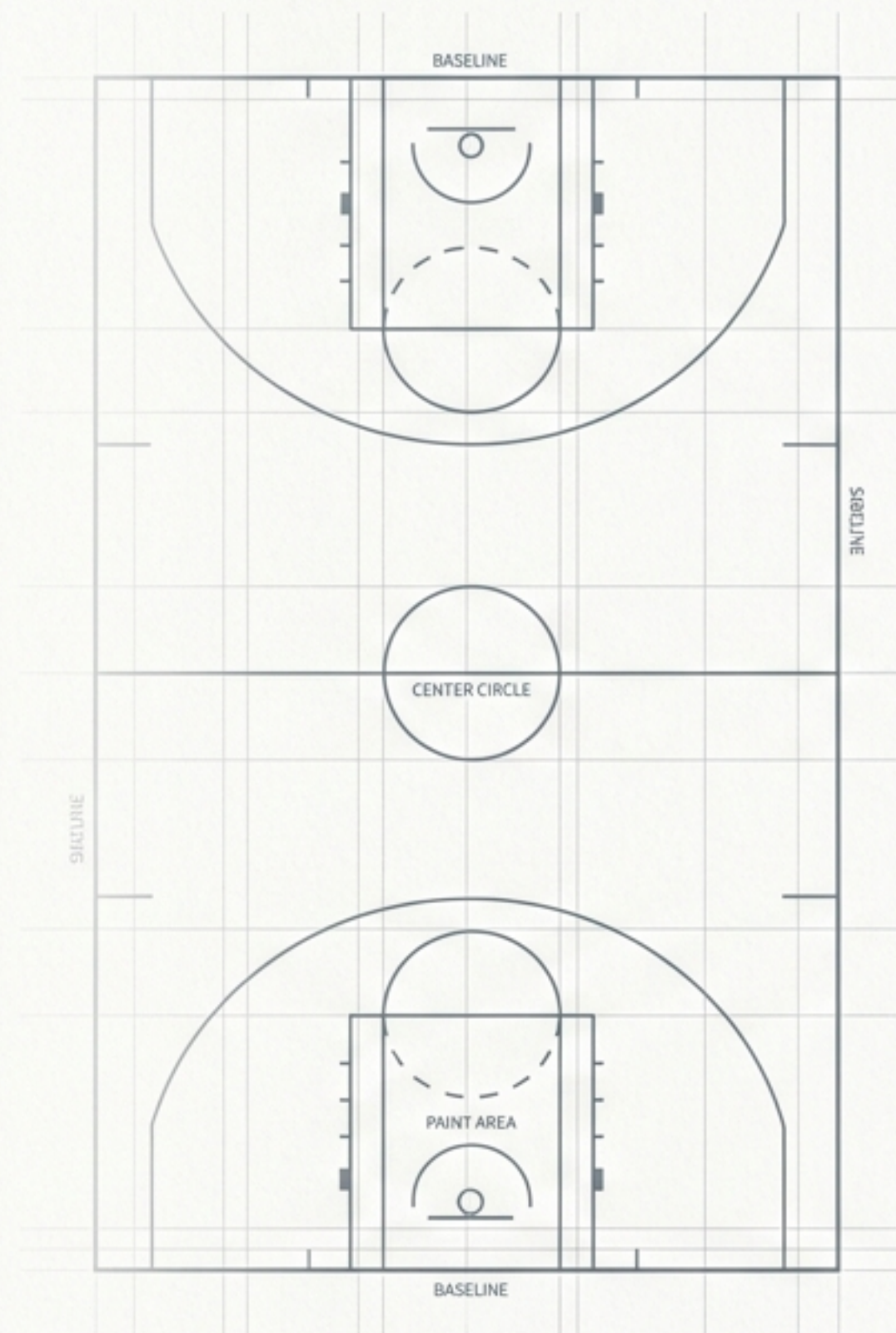
2022

2023

2024

2025

2026



# מתודולוגיה של מסקנות



## אנומליות פלייאוף

זיהוי נקודות שבירה, התמודדות עם פציעות, ותעתועי ביתיות במשחקי הכרעה.



## סטטיסטיקת מיקרו

ניתוח נתונים ממוקדים כמו רייטינג התקפי, אחוזי True Shooting ופערים בדקות (On/Off).



## מגמות מאקרו

מעקב אחר תהליכים ארוכי טווח בליגה, כגון כגון מאזן הכוחות בין ההתקפה להגנה לאורך עשור.

כאן מוכרעות אליפויות

# המאבק בין ההתקפה להגנה



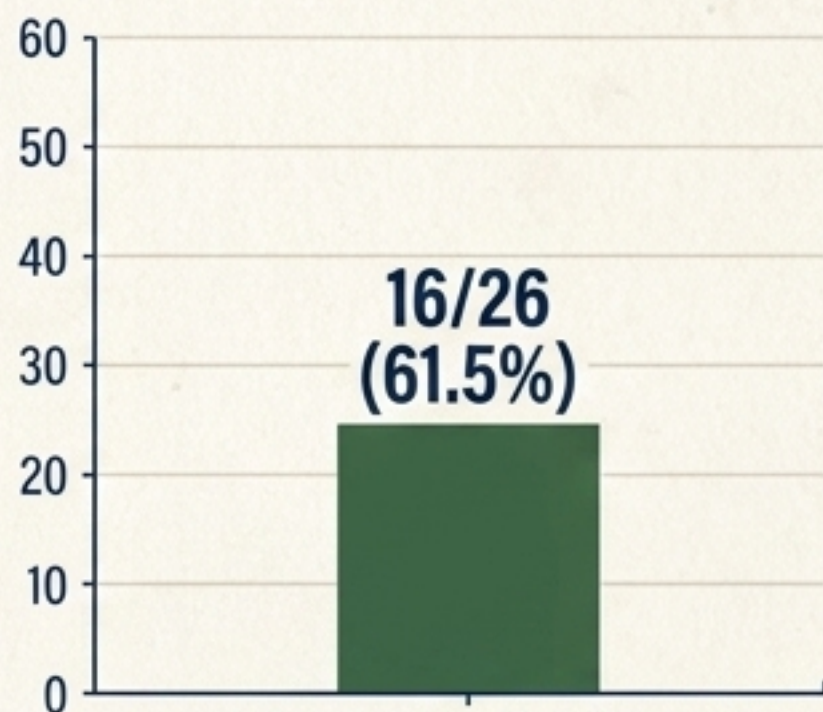
# פלייאוף של פציעות והישרדות (2020-2021)

קבוצה	כוכב פצוע	מצב בעת הפציעה	תוצאת המשחק הבא
לייקרס	אנתוני דיוויס	פיגור 50-51	הפסד 85-115
פילי	ג'ואל אמביד	יתרון 27-29	ניצחון 112-129
קליפרס	קוואי לנארד	יתרון 91-107	ניצחון 111-119
ברוקלין	הארדן/קייירי	פיגור	ניצחונות דחוקים וקריסה
מילווקי	יאניס	פיגור 52-62	הפסד ואז התאוששות

הקבוצות שידעו להתמודד עם החיסרון – שרדו.  
באקס בלי יאניס גבוליים, אבל אלופים איתו.

# מלכודת השלשות של יוטה

## זריקות ל-2



נפח נמוך, יעילות גבוהה

## זריקות ל-3



נפח עצום,  
יעילות נמוכה

20/54 (37%)

מתוך 14 משחקי פלייאוף בהם קבוצה זרקה יותר מחוץ לקשת, ליוטה היו 7 מקרים. התוצאה? 3 ניצחונות ו-4 הפסדים (כולם נגד הקליפרס).

אלא קונאלי ומיטשל ב-100%,  
יוטה ויתרה על ה-3 בע, חתרה  
לשלישות, ושייאה בהדחה.

# רכבת ההרים ההגנתית וקללת משחק הפתיחה

## הפסידו במשחק הפתיחה - וזכו באליפות

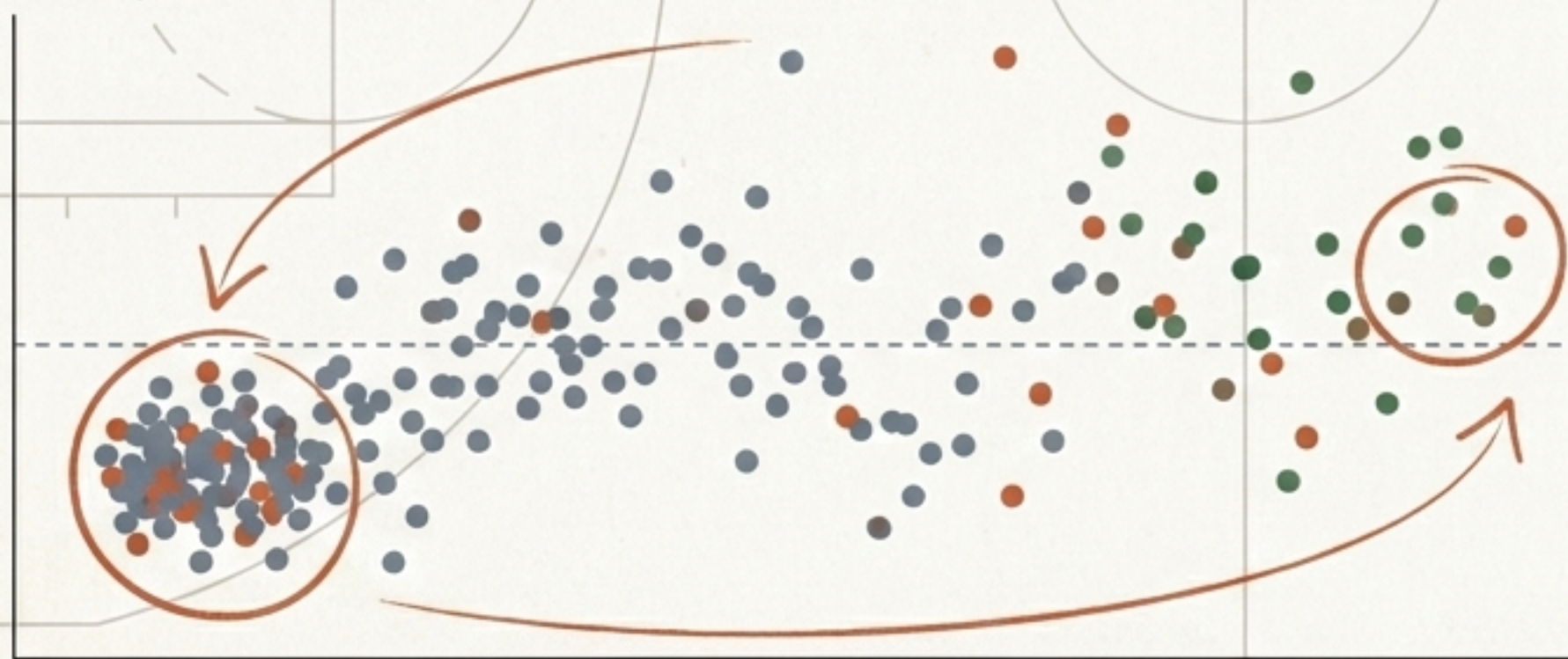


### קבוצות יעילות יותר הגנתית בתחילת העונה

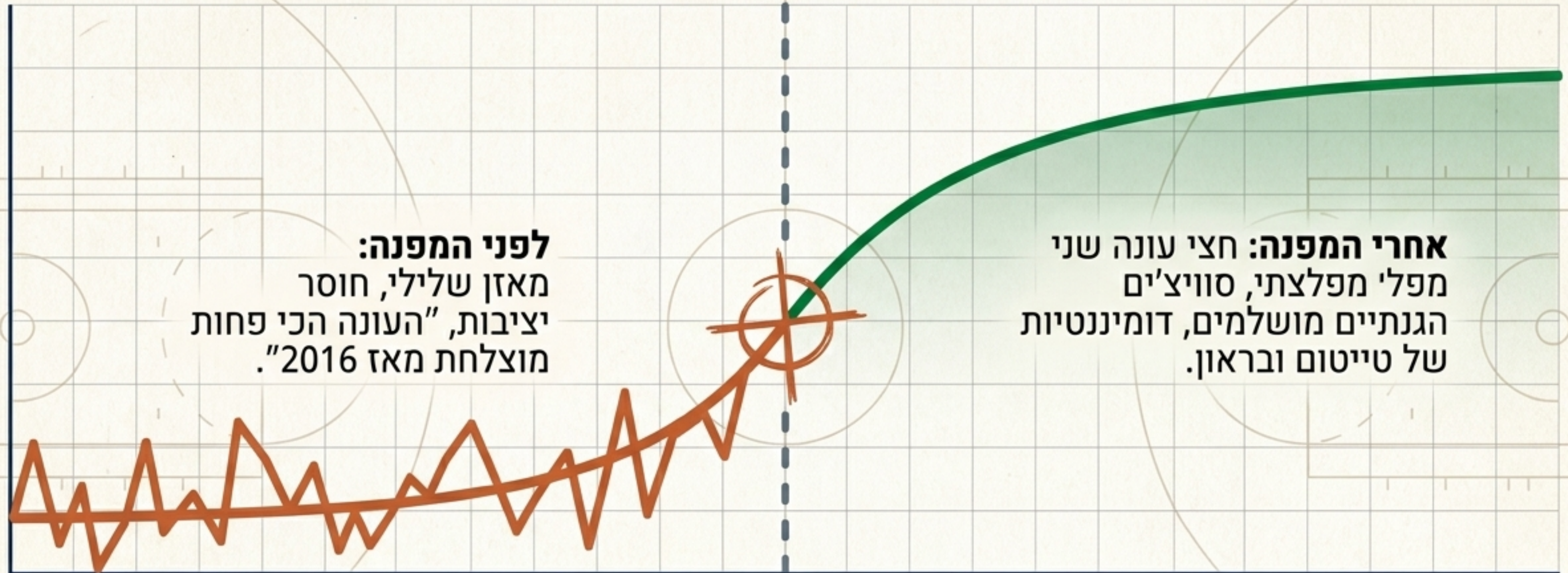
בתחילת 2022 נרשמה צפיפות היסטורית של קבוצות עם רייטינג הגנתי מעולה מתחת ל-105, מגמה שהתרופפה ככל שהעונה התקדמה.

רייטינג הגנתי

105



# נקודת המפנה של בוסטון



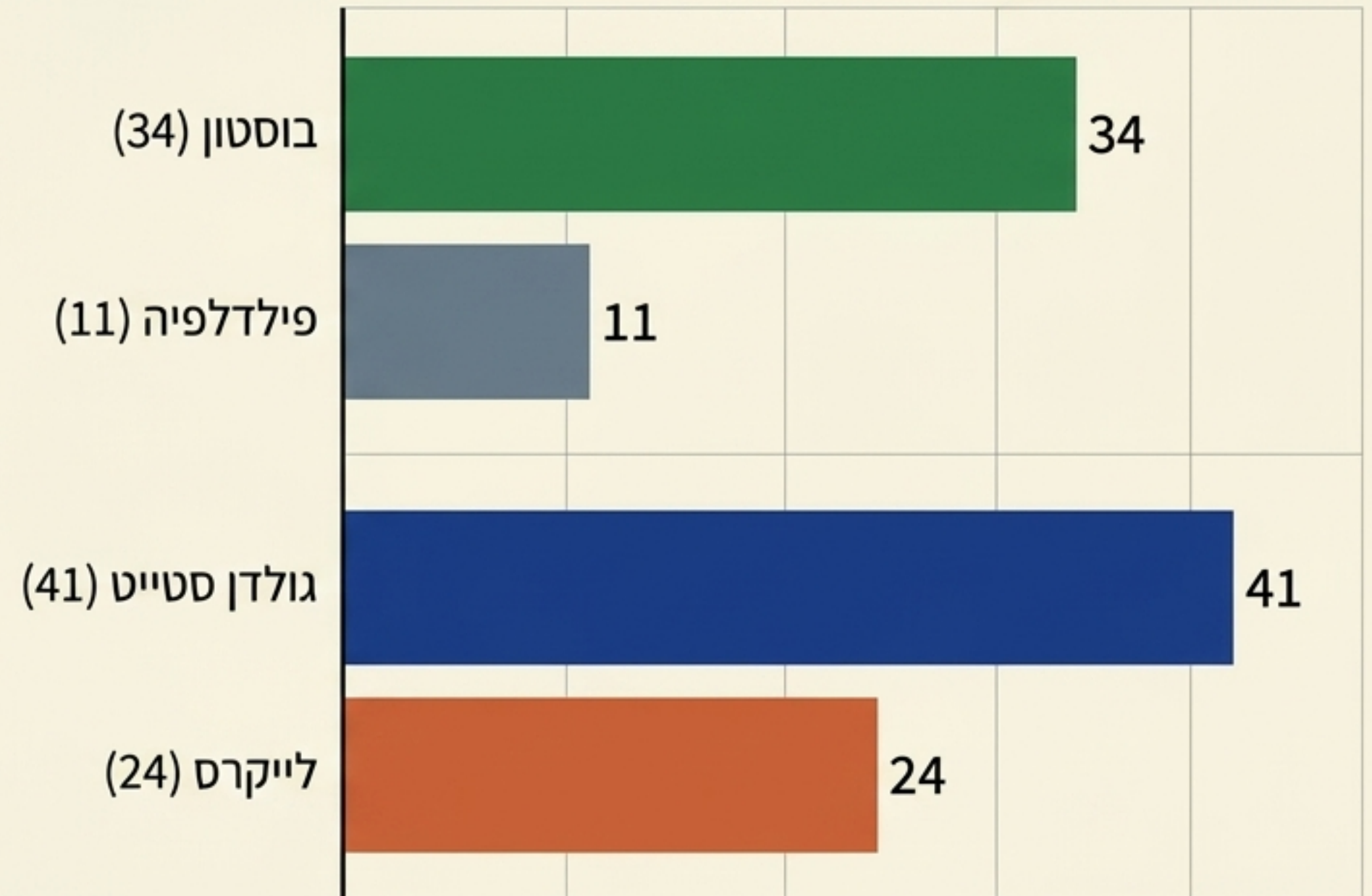
31/12/2021  
(הניצחון על פיניקס)

**השינוי לא דרש מהפך בסגל, אלא הבנה של הפוטנציאל ההגנתי.**

# עומק מול כוכבים והתאמות ברוטציה (2022-2023)

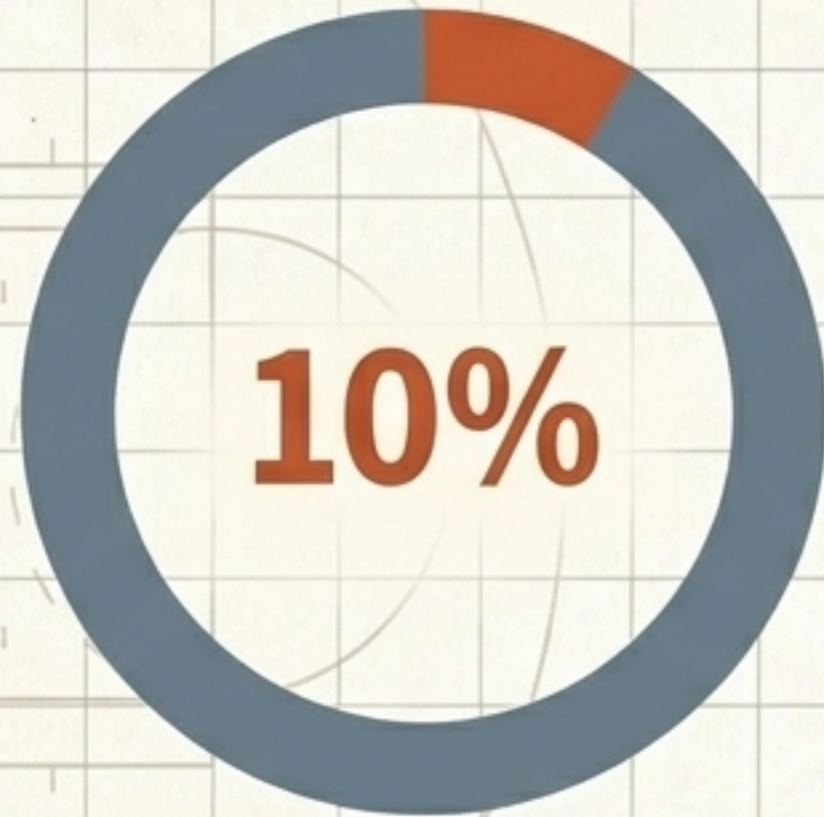


## נקודות ספסל בסדרות הכרעה



# אפקט יוקיץ' ומחיר המנוחה

יוקיץ' על הספסל



רייטינג התקפי קורס לתחתית הליגה.  
קשיי תפקוד בהיעדרו.

יוקיץ' על הפרקט




רייטינג התקפי: **118.1** (מקום 1 בליגה).  
התקפה בלתי ניתנת לעצירה.

**החזרת הפצועים (ג'מאל מארי) העלתה את דנבר לפסגת המערב, אך התלות המוחלטת בדקות הפרקט של ה-MVP נותרה נקודת התורפה היחידה.**

# עידן היעילות ושמירה על הכדור (2023-2024)

## יעילות קליעה

דנבר (61.9% בצבע, 41.2% לשלוש) מול  
הלייקרס מול (56.9% בצבע, 34.5% לשלוש)  
במשחק הפתיחה.



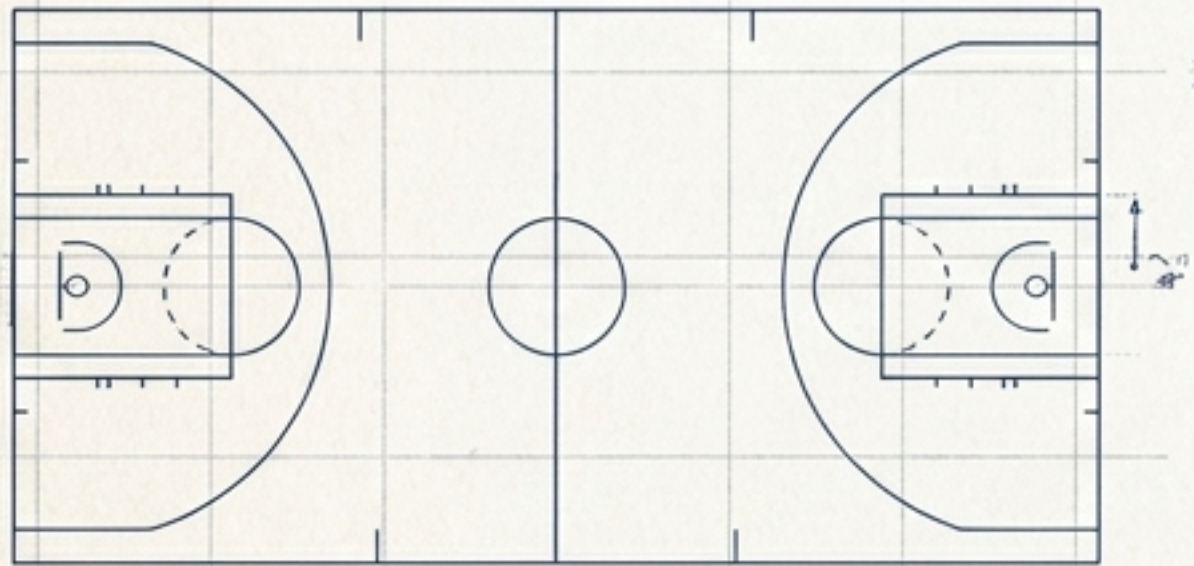
## משמעת כדור

בוסטון איבדו 3 כדורים בלבד (ספק מסירה, עבירת  
תוקף, וחדירה בסיום רבע).  
הלייקרס רשמו ניצחון 15-7 בכמות האיבודים מול  
מינסוטה.



## המסקנה

כש אין פערים גדולים באחוזי הקליעה  
האפקטיביים, המשחק מוכרע על משמעת כדור  
(Turnover Margin).



# תעתועי הביתיות בפלייאוף 2024

Away / חוץ

קריסה באחוזי True Shooting

ירידה דרסטית בנקודות למשחק



Home / בית

אחוזי קליעה גבוהים

תרומה יציבה של שחקני משנה



בסדרות שכללו לפחות 2 משחקי בית ו-2 משחקי חוץ, ראינו נציג מכל קבוצה עם פערים משמעותיים ביכולת. הביתיות כבר לא משפיעה רק על השופטים, אלא על הביטחון של צוותי המסייעים.

# פתיחות מושלמות (2024-2025)

**אוקלהומה סיטי**  
ההגנה הטובה ביותר

**קליבלנד**  
התקפת טופ 2

**בוסטון**  
התקפת טופ 2

האם קליבלנד יכולה להמשיך  
במאמנטוס ולקבץ את מעמדה בצמרת  
לצד מוליכות העונה הקודמת?

- היחידות ללא הפסד בשבוע הראשון.
- מדורגות 2-4 בנט רייטינג בליגה.

# חילופי המשמרות במערב (2025-2026)

הכוחות העולים: אוקלהומה סיטי והספרס

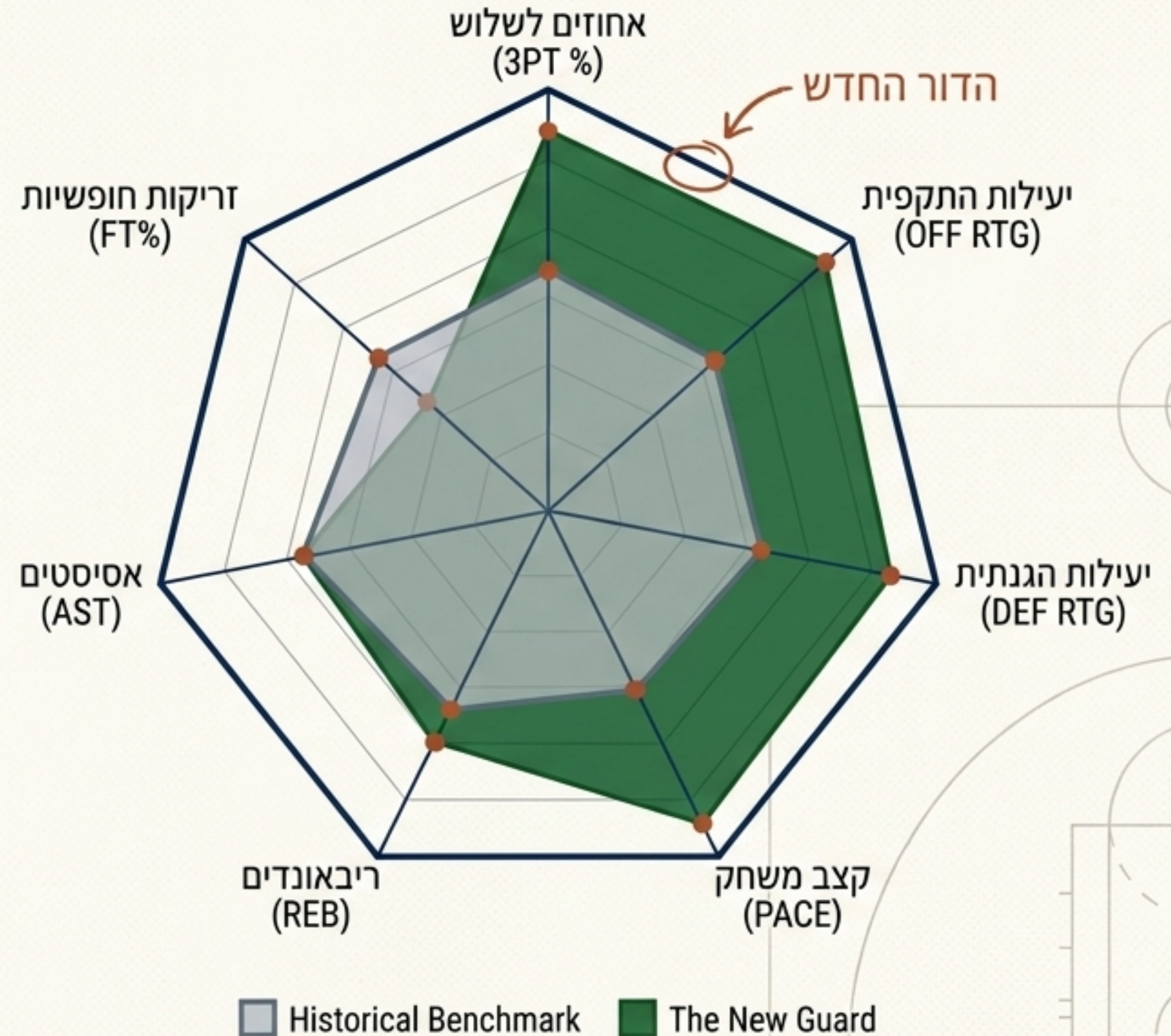
התפתחות הספרס

- לא רק וומבי. קאסל מנהל, הארפר תורם מהספסל.

מקום 7 בליגה באחוזים לשלוש (39.3%).

- דווין ואסל - 13/30 (43.3%) מחוץ לקשת.

הספרס משלימים את המעבר  
מקבוצת בניה לקבוצת פליאוף לגיטימית.  
המעבר שייך לדור החדש.



# החוט המקשר: 3 חוקי ברזל לניצחון



(2025-2026)

קטגוריה	2020	2021	2022	2023	2024	2025	2026
אחוזים עלולים (DPTA)	30	55	30.5	55.4	35.6	55.6	30.4
התחלות חסינות (FTI)	56	55	50.5	53.5	21.6	26.9	27.4
התחלות חסינות ללא נזק (FTI)	35	50	50.4	55.4	25.4	27.9	27.5
התחלות חסינות ללא נזק (FTI)	45	40	12.5	35.4	35.4	33.6	35.5
התחלות חסינות ללא נזק (FTI)	27	35	23.5	22.4	25.9	53.2	20.4
התחלות חסינות ללא נזק (FTI)	20	35	11.5	35.1	31.6	14.5	51.1
התחלות חסינות ללא נזק (FTI)	50	50	21.4	54.2	54.0	54.0	30.4



# 98 מסקנות, משחק אחד

חמש עונות של נתונים, מגמות, ואנומליות.  
המשחק תמיד משתנה, אבל המספרים  
מספרים את הסיפור המלא.

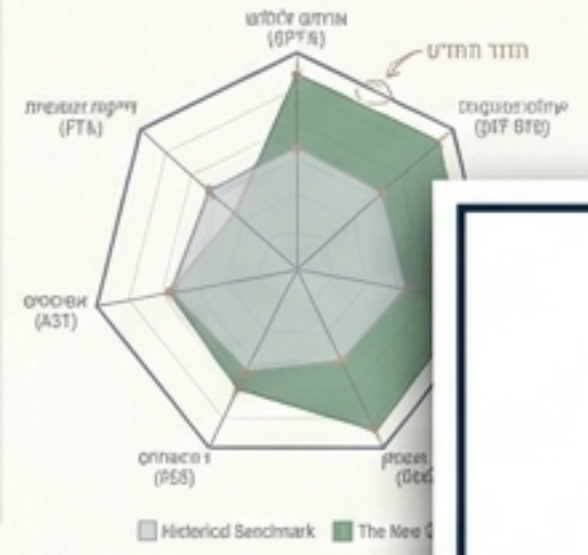
להמשך המעקב, הניתוחים והמסקנות (החפוזות) -  
קראו את הטור של עמיחי קטן באתר [Hoops.co.il](https://Hoops.co.il).



**התפתחות הספרס**

- לא רק וומבי, קאמל מנחל מתפצל.
- מקום 7 בליגה באחוזים ל
- דווין ואסל - 13/30 (43.3%)

הספרס משלימים את  
מקבוצת בניה לקבוצת פלי  
המערב שייך לדור

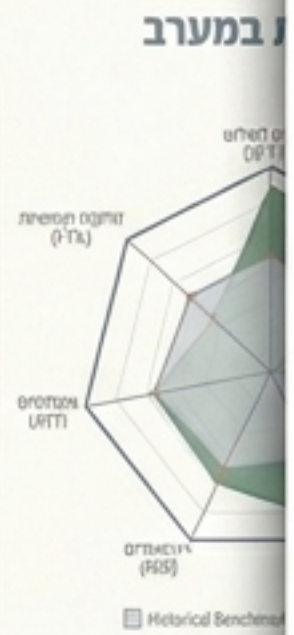


**הבזחות העליונים: אוקליחה סטי וספרס**

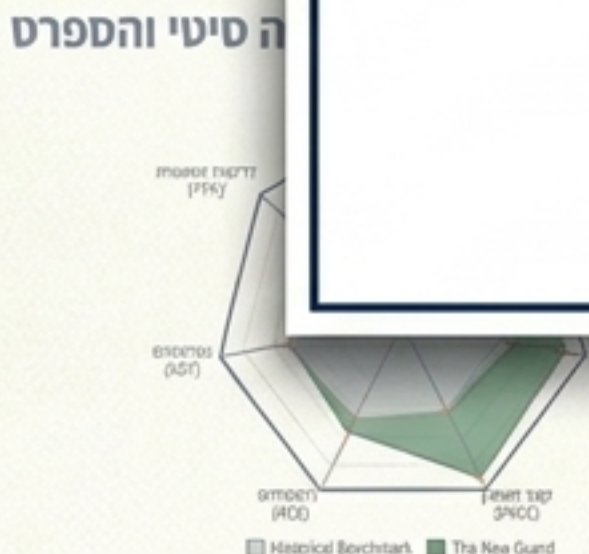
**התפתחות הספרס**

- לא רק וומבי, קאמל מנחל, הארפר תורם מתפצל.
- מקום 7 בליגה באחוזים ל (39.3%)
- דווין ואסל - 13/30 (43.3%) מתוך לקשת.

הספרס משלימים את תעבר  
מקבוצת בניה לקבוצת פליאוף לניטיות.  
המערב שייך לדור החדש.



קטגוריה	2020	2021	2022	2023	2024	2025	2026
אחוזים עלולים (DPTA)	37.3	27.7	20.5	30.6	35.2%		
התחלות חסינות (FTI)	54.3	37.0	20.0	24.0	35.6%		
התחלות חסינות ללא נזק (FTI)	33.4	30.7	33.4	33.6	56.9%		
התחלות חסינות ללא נזק (FTI)	33.7	41.0	24.5	26.4	36.9%		
התחלות חסינות ללא נזק (FTI)	25.0	39.0	39.0	20.6	46.0%		
התחלות חסינות ללא נזק (FTI)	22.5	31.5	26.0	20.0	45.5%		
התחלות חסינות ללא נזק (FTI)	37.0	35.0	20.0	30.6	46.6%		
התחלות חסינות ללא נזק (FTI)	20.3	31.3	26.0	20.8	40.5%		
התחלות חסינות ללא נזק (FTI)	75.0	27.0	39.0	28.0	40.5%		
התחלות חסינות ללא נזק (FTI)	75.0	29.0	30.6	31.4	37.9%		
התחלות חסינות ללא נזק (FTI)	15.0	24.5	25.0	20.6	36.4%		
התחלות חסינות ללא נזק (FTI)	10.0	15.6	27.3	21.0	45.0%		
התחלות חסינות ללא נזק (FTI)	14.3	11.4	21.4	16.9	44.4%		



קטגוריה	2020	2021	2022	2023	2024	2025	2026
התחלות חסינות ללא נזק (FTI)	6.9	5.33	82.0%	58.0%	36.7%		
התחלות חסינות ללא נזק (FTI)	0.4	3.43	93.6%	32.0%	38.0%		
התחלות חסינות ללא נזק (FTI)	6.8	4.45	94.7%	31.8%	38.0%		
התחלות חסינות ללא נזק (FTI)	9.3	9.23	37.5%	48.8%	48.9%		
התחלות חסינות ללא נזק (FTI)	6.8	3.23	38.9%	34.0%	36.7%		
התחלות חסינות ללא נזק (FTI)	5.6	3.75	57.5%	37.0%	42.7%		

